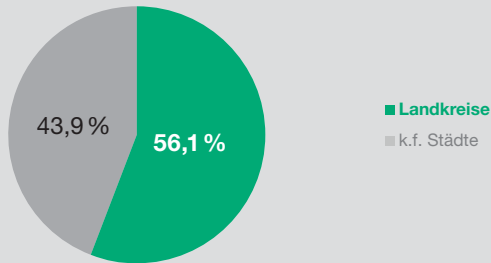
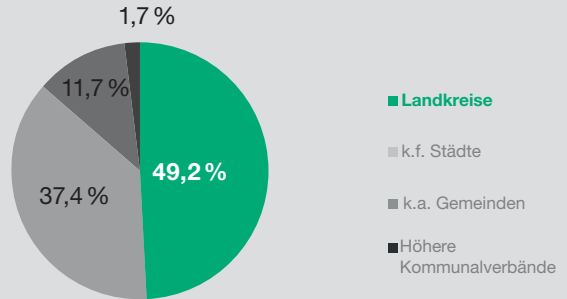


Abb. 15: Anteile an den kommunalen Ausgaben für soziale Leistungen nach Ebenen

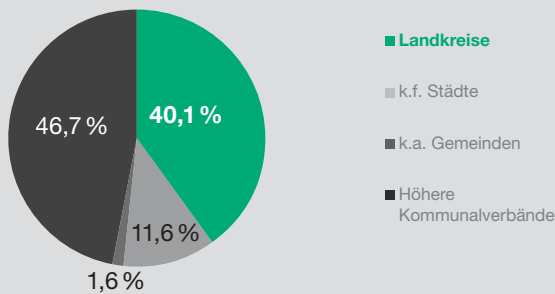
Grundsicherung für Arbeitsuchende*
(ohne Option)



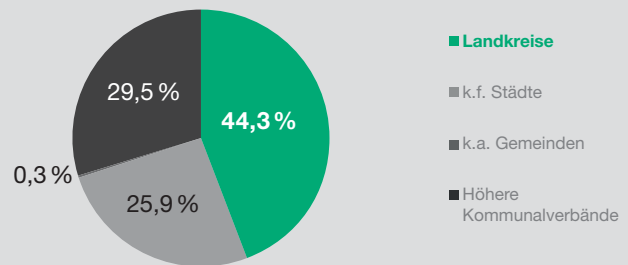
Grundsicherung im Alter



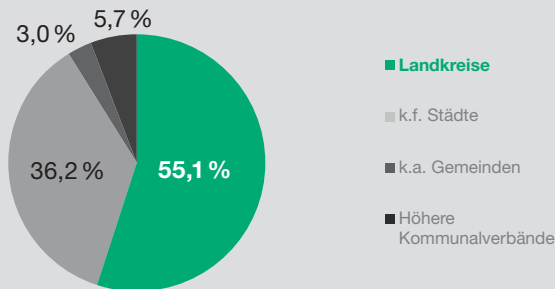
Eingliederungshilfe*



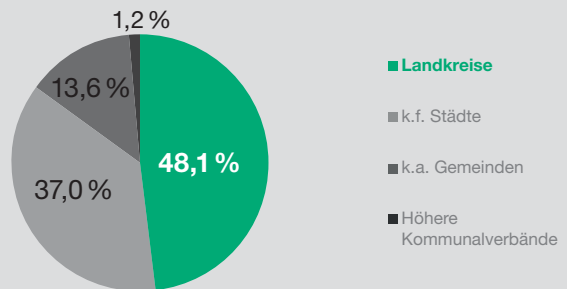
Hilfe zur Pflege



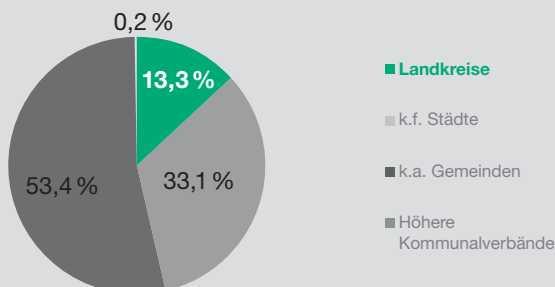
Hilfe zum Lebensunterhalt



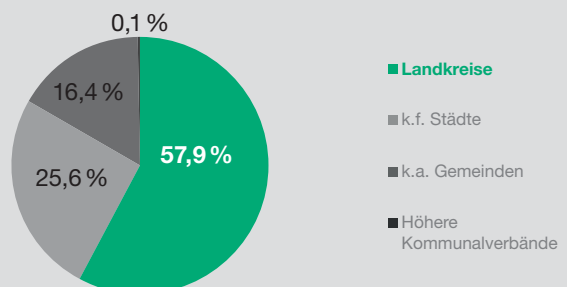
Jugendhilfe
(insb. Hilfe zur Erziehung)



Einrichtungen der Jugendhilfe



Asylbewerberleistungen*



*Anteile nach den Daten der Kassenstatistik 2023.

Quelle: Bericht der AG Standards an die Kommission zur Neuordnung der Gemeindefinanzierung, 2011.